













# NOUVELLES BIBLIOTHÈQUES DISPONIBLES

## MENUISERIE



Rendez-vous dans  
"Demandes de catalogues"  
de votre logiciel HerculePro

## FERMETURES



## PORTAILS & CLOTURES

## PROTECTION SOLAIRE





# NOUVELLES FONCTIONS

## 1- Optimisations module Ventes

### *Mettez un turbo dans votre HerculePro !*

Nombre d'entreprise ont des bases de données conséquentes. Afin de booster l'affichage de votre logiciel, notre service développement a ajouté un module de gestion permettant d'accélérer de façon importante l'accès à vos données dans différents modules.

Rendez-vous dans le menu "PARAMETRES"  
Ouvrez le dernier onglet "Support"

Informations société

Société Statut Logo Compteurs TVA Communication Conditions Divers Champs Affichage Support

Attestation individuelle

Attestation individuelle (CGI, art. 286, I-3° bis)

Historique

Nombre de jours de rétention de l'historique 90 Ouvrir l'historique

Outils support

Maintenance Automatismes  Activer 5.1

Optimisations

Optimiser module Devis / Ventes

Optimiser les contacts clients  Optimiser les chantiers  Optimiser les travaux

Déclenchement automatique recherche Délai avant déclenchement (ms) : 800

Vous disposez dans l'encart "Optimisations" de différents choix suivant votre besoin.

Valider Annuler

## Détail des choix d'optimisation

<b>Optimiser module Devis / Ventes</b>	Accélérer l'ouverture des modules devis et ventes
<b>Optimiser les contacts clients</b>	Accélérer la consultation d'un devis ou d'une vente disposant de nombreux contacts
<b>Optimiser les chantiers</b>	Accélérer la consultation d'un devis ou d'une vente disposant de nombreux chantiers
<b>Optimiser les travaux</b>	Accélérer la consultation d'une vente disposant de nombreux travaux (métrage,pose) Les travaux seront visibles seulement en modification.
<b>Déclenchement automatique recherche</b>	Cocher la case, la recherche est activée Décocher la case, la recherche ne se déclenchera qu'en appuyant sur la touche [Entrée] .
<b>Délai avant déclenchement (ms)</b>	Permet de changer l'intervalle de temps pour le déclenchement de la recherche dans les modules Clients, Devis/Ventes et SAV Par défaut, valeur à 800 ms = 0,8 sec d'attente Valeur à 2000 ms = 2 sec d'attente

## 2- Synchronisation planning 5.1

### ***Votre agenda toujours à jour !***

Retrouvez désormais toutes les informations relatives à vos rendez-vous sur votre agenda Google !

Grâce à un système automatique, transparent à l'utilisation bidirectionnelle, tous vos types de rendez-vous sont synchronisés de HerculePro vers Google agenda.

Gestion des Rendez-vous

Poser vos questions en direct

Date rendez-vous: 25/09/2020 à 09:00 durée 01:30 jusqu'à 10:30

Date relance:  Relance effectuée Etat

Concerne: KEVIN

Saisi par: BRUNO

Client: MARTIN

Contact:

Chantier:

Adresse: 25 RUE DE NANTES Téléphone: 02 14 00 12 34

Complément:

Code Postal: 44000 Ville: NANTES Mobile:

Pays: Télécopie:

email: sav@herculepro.c

Informations **Détail**

Origine:

S'y rendre:

Description: Le client souhaite des renseignements pour changement de VR. Code interphone : 2536

Rendez-vous clos

**Le champ description permet d'ajouter les détails sur le rendez-vous**



**La synchronisation des informations saisies apparaît ensuite sur votre agenda Google.**



MR ET MME MARTIN (0214001234 - sav@herculepro.com)

Vendredi, 25 septembre · 09:00 à 10:30

25 RUE DE NANTES 44000 NANTES

Le client souhaite des renseignements pour changement de VR.  
Code interphone : 2536

30 minutes avant

MR ET MME MARTIN (0214001234 - sav@herculepro.com)  
09:00 à 10:30  
25 RUE DE NANTES 44000 NANTES

### **Assistant 5.1 :**

Optimisation de la réouverture et de l'enregistrement des lignes produits, créées avec l'assistant 5.1.

### **Assistant 4.1 :**

Optimisation des plages de dimensions exclues qui pouvaient ne pas être prises en compte.

### **Catalogues et EDI :**

Augmentation du nombre de caractères saisissables (passage de 20 à 100 caractères), pour les codes fabrication <RefUsine> Propre à l'EDI.

### **Rubriques :**

Verrouillage de la modification du paramétrage de TVA, une fois celle-ci créée.

### **Modèles Ventés :**

Feuille de marge, coût main d'oeuvre par poseur : ajout du détail de main d'oeuvre par poseur.

Modèles de rappel de paiement : le solde du document, remplace le solde du client.