



NOUVELLES FONCTIONALITES DISPONIBLES

Deux nouvelles fenêtres d'accueil

De nombreux utilisateurs souhaitent savoir pour quelle raison une bibliothèque a été mise à jour. De même pour les utilisateurs en multi sessions, afin d'éviter les bouchons, il était utile de leur permettre de savoir qui est connecté et parfois, qui a oublié de quitter le programme avant de partir...

Qui est connecté ?

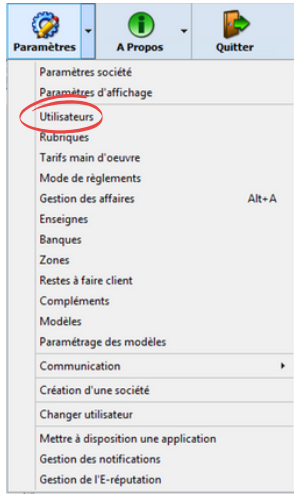
Utilisateur	Statut	Date	Heure connexion
DURAND THIBAUT	Connecté	02/04/2021	11:22:52
MARTIN Nicolas	Connecté	02/04/2021	11:16:23
Centre Julien (Synch...	Nomade	01/04/2021	12:23:28
MARTIN Nicolas	Connecté	02/04/2021	11:24:20
DURAND THIBAUT	Connecté	02/04/2021	11:20:19

Quoi de neuf ?

Code	Catalogue	DateMaj	Version	Contenu
H36	SDA PORTES DE GAR...	01/04/2021	Tarifs 04-20...	Hausse liné...
H13	TUBAUTO, PORTES DE...	31/03/2021	Tarifs 2021 ...	Mise à jour ...
T07	PROFORM, MENUISER...	31/03/2021	Tarifs 2021 ...	Hausse liné...
T05	CAIB, MENUISERIES P...	31/03/2021	(2101)	Modificatio...
U02	EDAC, CHASSIS ET PO...	31/03/2021	Tarifs 2021 ...	Hausse de ...
B69	JARDIMAT, PORTAILS	30/03/2021	Tarifs 2021 ...	Modificatio...
I40	PROFALUX, VR, BSO E...	26/03/2021	Tarifs 2021 ...	Suppr...
U71	ISOSTA, OUVRANTS ET...	26/03/2021	TARIFS 01...	Mise à jour ...
M83	MS, STORES INTERIEU...	26/03/2021		Mise à jour ...

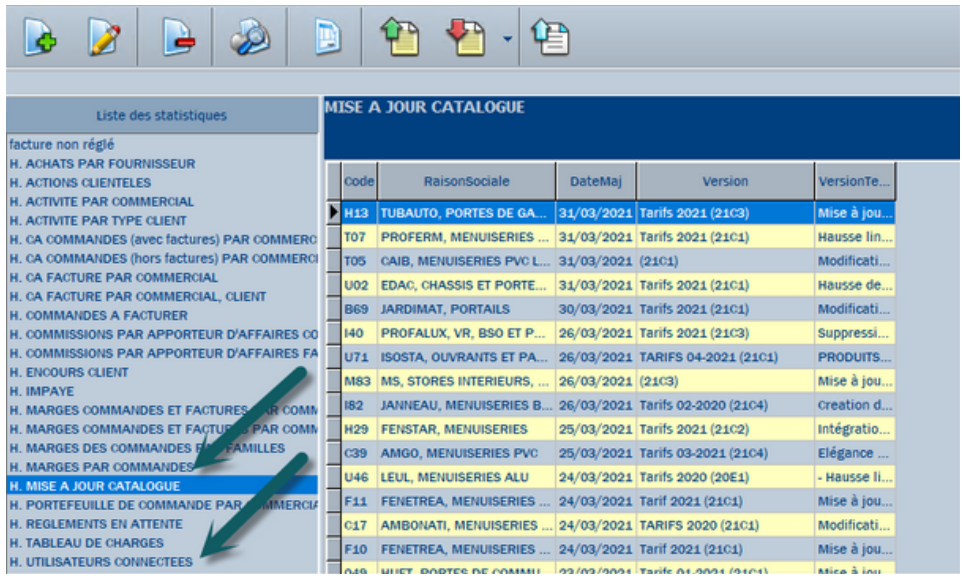
Désactiver ces fenêtres (MAJ et Utilisateurs)

Ces deux nouvelles fenêtres sont activées par défaut dans votre logiciel. Vous avez néanmoins la possibilité de décider leur visibilité en fonction de vos salariés.



Dans le menu des paramètres, choisissez la rubrique "UTILISATEURS".

Dans les utilisateurs, choisissez le salarié dont vous souhaitez changer les droits de visibilité puis dans l'onglet "ACCUEIL", décocher les fenêtres que vous souhaitez ne pas voir apparaître.



Vous retrouvez également ces informations dans le module "RAPPORT"



FONCTIONS VUES A LA LOUPE



Nouvelle mise en page des devis



L'alignement du texte posait souci à nombre de nos utilisateurs, voici désormais comment le gérer via le paramétrage d'impression.



Rendez-vous dans le menu "paramètres" puis sélectionnez "Paramétrage des modèles"


Paramétrage des modèles

Cochez ou décochez la case "Texte encadre image du produit"


Le comportement est le suivant :

- Case cochée : Le texte revient à la ligne sous l'image
- Case non cochée : Le texte reste aligné et ne revient pas sous l'image.

Exemple : Case cochée

Réf.	Libellé	Qté	PU Net	Total HT	T
	<p>Volets Battants PRELIUM ISORE SISTANT - Remplissage par panneau isolant Hauteur 2500 mm, Largeur 1100 mm Volet battant aluminium PRELIUM ISORESISTANT D'une épaisseur de 30mm (dont 27 mm de mousse isolante haute densité) ce volet est un parfait rempart contre le froid et vous apportera une occultation parfaite. Il offre également une très bonne résistance aux chocs (grâce à la mousse dure et à l'épaisseur de l'aluminium de 2X1,5mm).</p> <p>D'un point de vue technique, il bénéficie : D'un joint d'étanchéité au niveau du battement central permettant d'améliorer l'isolation De ferrage noir ou blanc de série (teinte au choix en option) De peinture contre peinture en aluminium. D'espagnolette en aluminium.</p> <p>Caractéristiques détaillées de ce produit : Volets à pentures et contre-pentures. Sans précadre. 3 Vantaux. Coloris standard à préciser plus tard. Finition Mat. Forme droite. Frise verticale. Coloris quincaillerie : Noir. Gonds à scellement chimique. Espagnolette alu avec entrebailleur sur tube alu. Arrêts marseillais progressif anti-rayure.. Garantie 7 ans (voir conditions dans le livret de garantie et d'entretien).</p>	1	1 302,05	1 302,05	1

Exemple : Case non cochée

Réf.	Libellé	Qté	PU Net	Total HT	T
	<p>Volets Battants PRELIUM ISORE SISTANT - Remplissage par panneau isolant Hauteur 2500 mm, Largeur 1100 mm Volet battant aluminium PRELIUM ISORESISTANT D'une épaisseur de 30mm (dont 27 mm de mousse isolante haute densité) ce volet est un parfait rempart contre le froid et vous apportera une occultation parfaite. Il offre également une très bonne résistance aux chocs (grâce à la mousse dure et à l'épaisseur de l'aluminium de 2X1,5mm).</p> <p>D'un point de vue technique, il bénéficie : D'un joint d'étanchéité au niveau du battement central permettant d'améliorer l'isolation De ferrage noir ou blanc de série (teinte au choix en option) De peinture contre peinture en aluminium. D'espagnolette en aluminium.</p> <p>Caractéristiques détaillées de ce produit : Volets à pentures et contre-pentures. Sans précadre. 3 Vantaux. Coloris standard à préciser plus tard. Finition Mat. Forme droite. Frise verticale. Coloris quincaillerie : Noir. Gonds à scellement chimique. Espagnolette alu avec entrebailleur sur tube alu. Arrêts marseillais progressif anti-rayure.. Garantie 7 ans (voir conditions dans le livret de garantie et d'entretien).</p>	1	1 302,05	1 302,05	1

HERCULEPRO EDITEUR DE LOGICIELS MÉTIER
MENUISERIE, PROTECTION SOLAIRE ET FERMETURES

Le télétravail avec HerculePro c'est facile !



1) COMMENT TRANSPORTER SON BUREAU À LA MAISON ?

4 semaines de limitation dans vos déplacements peuvent être préjudiciables à votre entreprise. Nos techniques modernes sont là pour nous aider durant cette période en nous permettant le travail à distance très simplement et sans investissement.



2.) VOUS DISPOSEZ D'UN SERVEUR TSE ?

Le service technique HerculePro peut créer un raccourci sur ce bureau à distance et ainsi vous permettre de travailler en temps réel depuis n'importe quel endroit, connecté à internet.



3.) VOUS NE DISPOSEZ PAS D'UN SERVEUR DISTANT ?

Vous pouvez travailler en mode "déconnecté" pour toutes vos actions de chiffrage et devis. Totalement autonome et sans connexion internet, votre Nomade vous permet de continuer à proposer vos produits à vos clients et ainsi faire des affaires !



C'EST DANS LES MOMENT DIFFICILES QU'ON RECONNAIT SES PARTENAIRES !

HerculePro, durant tout le mois d'avril, pour vous accompagner dans ce moment quelque peu compliqué, vous accompagne avec une remise de 25 % sur l'ensemble de ses licences Nomades sur toutes les versions à l'achat: Artisan, Entreprise (PME et Platinum).

**POUR TOUT RENSEIGNEMENT
CONTACTEZ HERCULEPRO DIRECTEMENT AU
02 14 00 1234 Choix numéro 3**



Vos contacts chez HerculePro

Bien choisir son service lors d'un appel téléphonique c'est être sur d'avoir le bon interlocuteur pour une bonne qualité de service.



02 14 00 1234

Service applicatif

Il est dédié à l'aide à l'utilisation quotidienne de votre programme Herculepro et à la formation.

1

Service technique

Votre programme ne se lance pas ? Une erreur apparaît, le choix à faire alors est bien celui-ci.

2

Service commercial

Besoin d'une option, d'une licence supplémentaire, d'une version supérieure.

3

Service administratif

Un duplicata de facture, un renouvellement de votre assistance...

4



A chaque entreprise sa solution HerculePro !

Assistant V4 - Châssis composés

- Optimisation du calcul lorsqu'un élément d'un châssis composé est modifié. Sauvegarde et restauration dans ce cas des coefficients initiaux.

Personnalisation des fenêtres d'accueil :

- Ajout permettant l'ouverture par un double-clic de la fiche fournisseur, via une fenêtre d'accueil.

Fiche Catalogue - Outil duplication catalogue :

- Conservation du pays de fabrication lors de la duplication avec copie du logo correspondant dans le répertoire Images\ "nouveau catalogue".

Modèles Devis/Ventes :

- Affichage du libellé "Caractéristiques détaillées de ce produit" entre le descriptif principal et les options (modèles devis/vente standard).

Paramétrage des modèles :

- Ajout bouton à cocher "Texte encadre image du produit" dans le paramétrage des modèles. Si la case est décochée alors le texte des documents n'est plus formaté à gauche après l'affichage de l'image.

Module Comptabilité :

- Actualisation du système de génération des écritures comptables

Modèles & Rapports :

- Ajout de 2 rapports pour suivre les MAJ catalogues, et les utilisateurs connectés
- Ajout de 2 fenêtres sur la page d'accueil pour suivre les MAJ catalogues, et les utilisateurs connectés

Assistant 4.1 :

- Prise en compte du filtrage des familles, pour les sous-catalogues